



COMUNE DI PADOVA
Settore Programmazione Controllo e Statistica

Ufficio Rilevazione Prezzi al Consumo e Statistiche Economiche

COMUNICATO STAMPA

Indici dei prezzi al consumo nella città di Padova

LUGLIO 2024

DIVISIONI DI SPESA	Pesi	Variazioni % indici NIC	
		tendenziale luglio 2024 luglio 2023	congiunturale luglio 2024 giugno 2024
Prodotti alimentari e bevande analcoliche	142.072	+0,9	-0,6
Bevande alcoliche e tabacchi	21.168	+2,3	0,0
Abbigliamento e calzature	57.263	+0,7	-0,1
Abitazione, acqua, elettricità, combustibili	108.133	-3,2	+2,8
Mobili, articoli e servizi per la casa	67.588	-0,2	-0,3
Servizi sanitari e spese per la salute	87.535	+3,3	0,0
Trasporti	155.544	+1,6	+0,3
Comunicazioni	21.819	-5,8	-0,7
Ricreazione, spettacoli e cultura	83.266	+2,9	+1,1
Istruzione	10.619	+3,5	+0,0
Servizi ricettivi e di ristorazione	141.823	+6,3	+1,6
Altri beni e servizi	103.170	+3,5	+0,3
INDICE COMPLESSIVO	1.000.000	+1,9	+0,6

Nel precedente mese di giugno le variazioni tendenziali e congiunturali erano rispettivamente del **+1,3%** e **+0,1%**.

La Responsabile del Procedimento
Dott.ssa Piera Belluardo

Padova, 9 agosto 2024

Per informazioni:

Email segreteria.statistica@comune.padova.it; belluardop@comune.padova.it



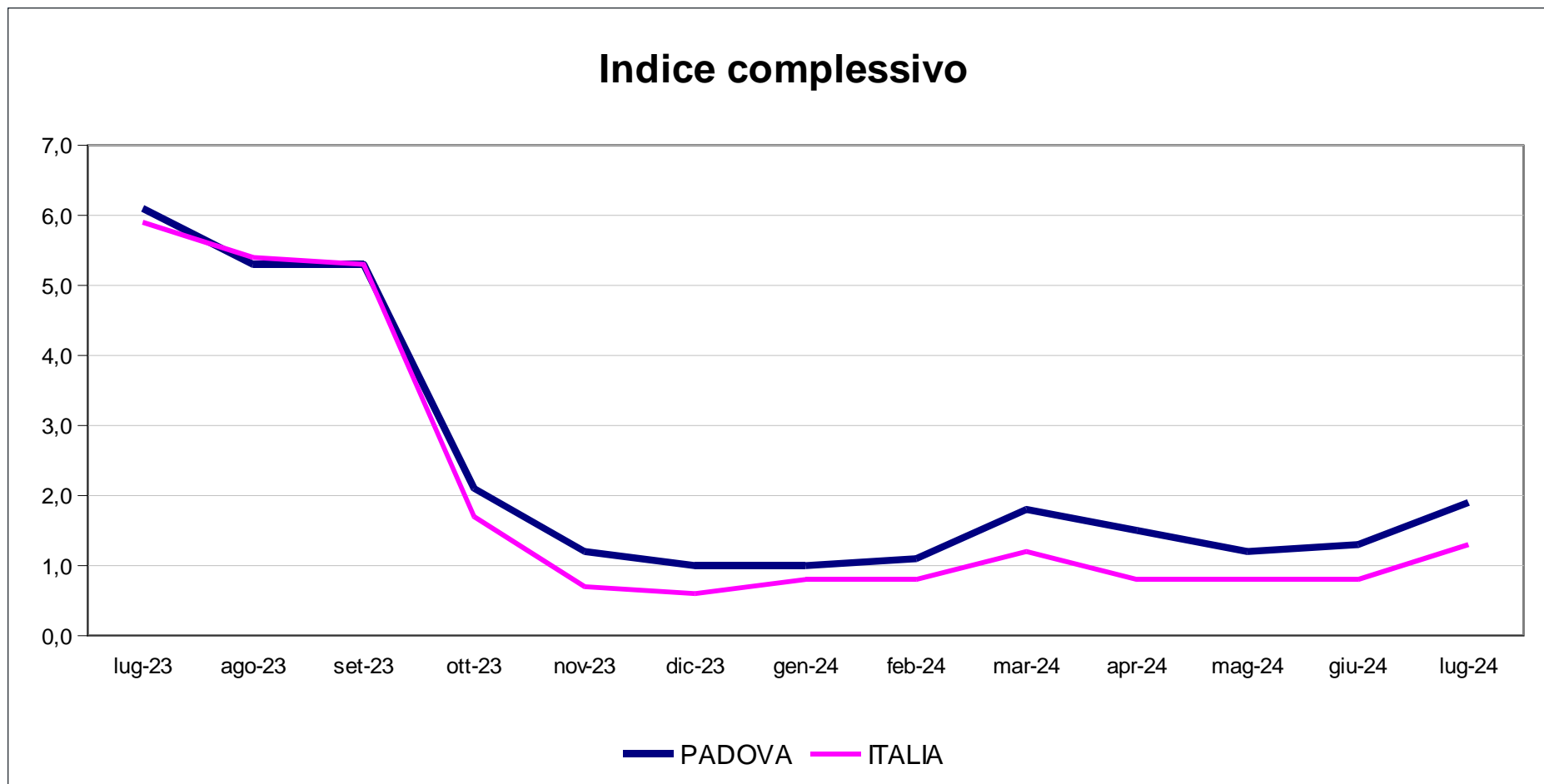
COMUNE DI PADOVA

Settore Programmazione Controllo e Statistica

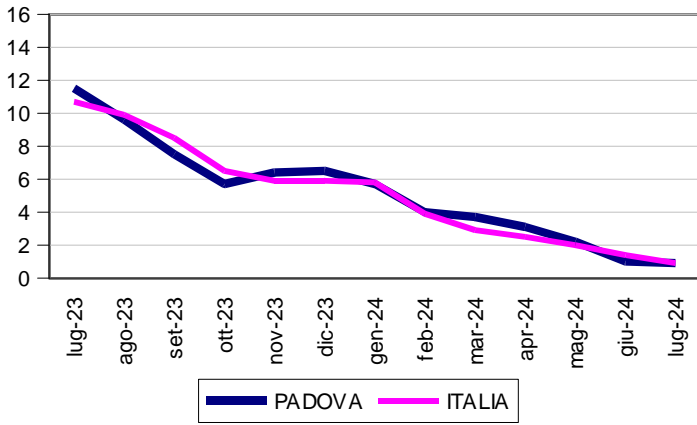
Ufficio Prezzi

VARIAZIONI TENDENZIALI INDICE N.I.C.

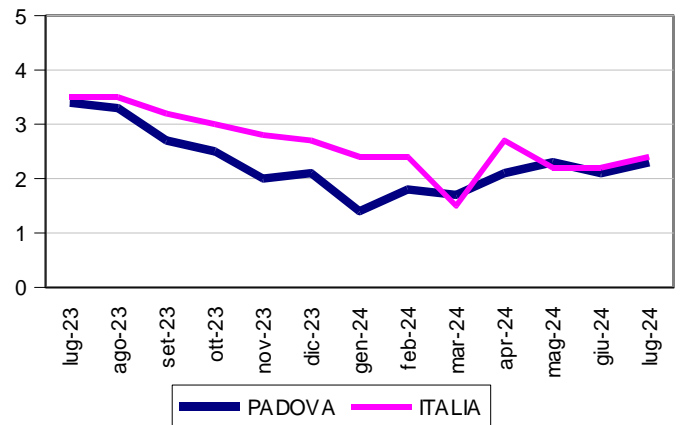
Confronto Padova - Italia



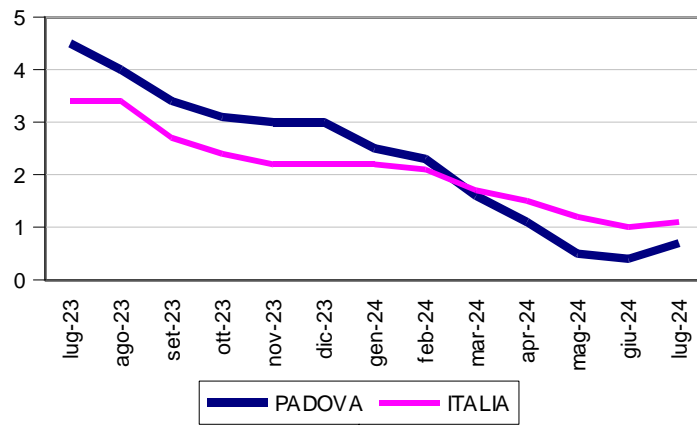
Prodotti alimentari e bevande analcoliche



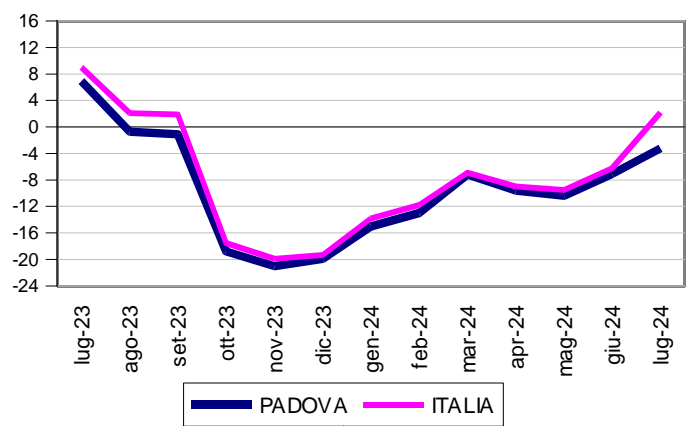
Bevande alcoliche e tabacchi



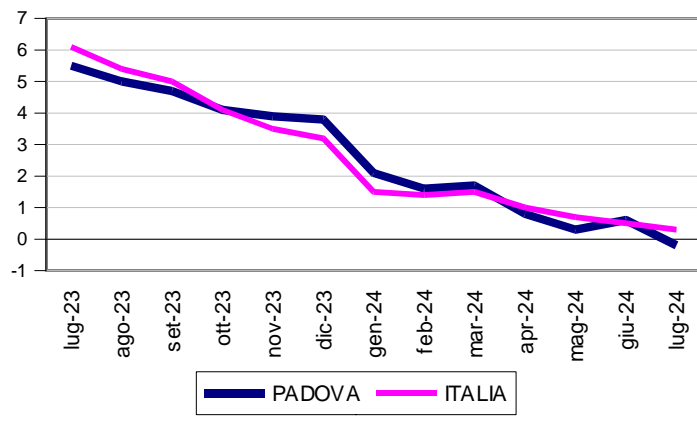
Abbigliamento e calzature



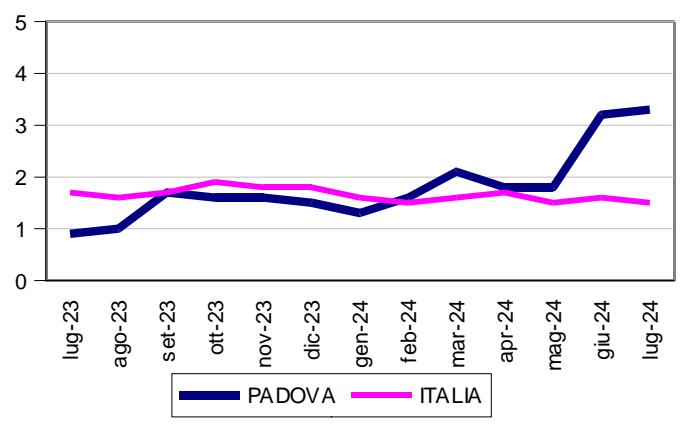
Abitazione, acqua, en. elettr., gas e altri comb.

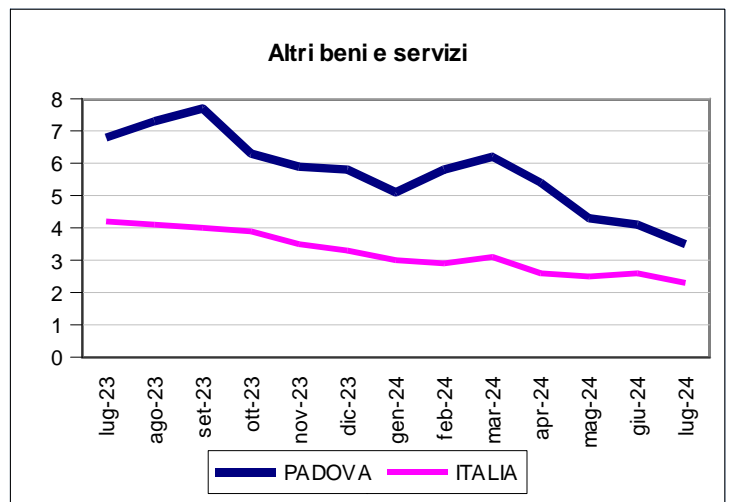
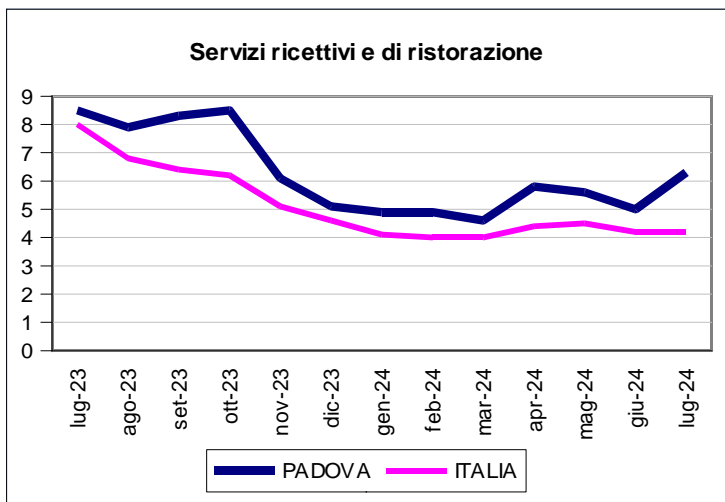
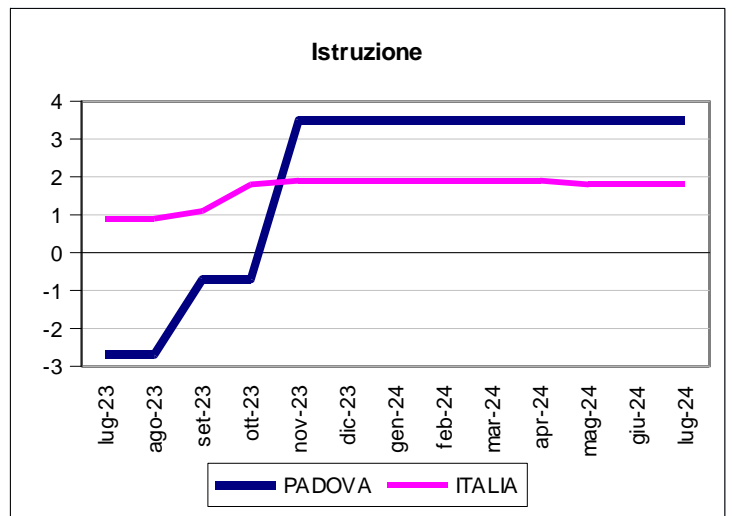
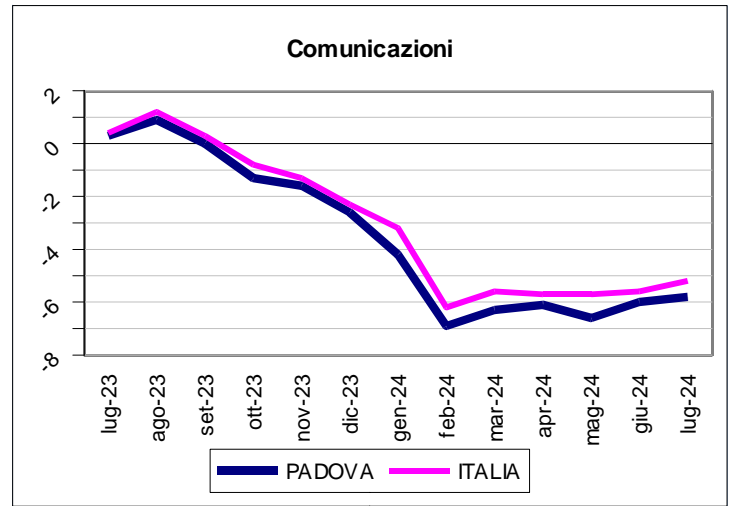
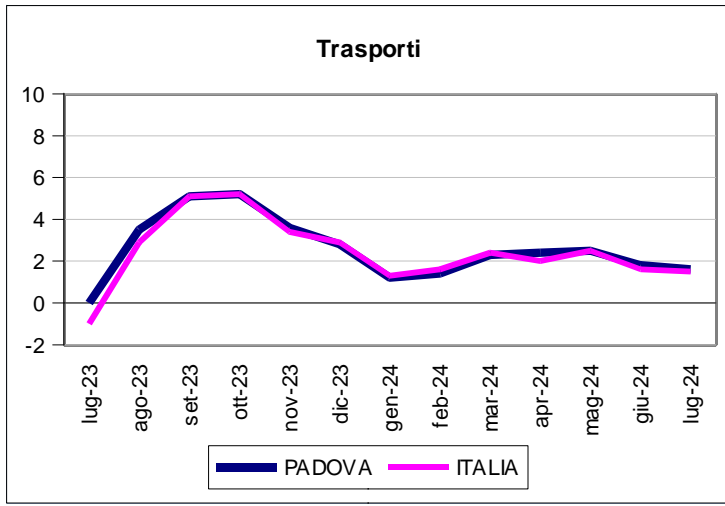


Mobili, articoli e servizi per la casa



Servizi sanitari e spese per la salute







Comune di Padova
Settore Programmazione Controllo e Statistica
Ufficio Prezzi

Rilevazione Istat dei prezzi al consumo
Luglio 2024

Descrizione	Var. Anno Prec.	Var. Mese prec.
Complessivo	1,9	0,6
Complessivo senza tabacchi	1,8	0,6
Prodotti alimentari e bevande analcoliche	0,9	-0,6
Prodotti Alimentari	0,9	-0,7
Pane e cereali	1,1	0,4
<i>Riso</i>	-3,5	-0,6
<i>Farina e altri cereali</i>	-2,3	2,6
<i>Pane</i>	2,3	0,2
<i>Altri prodotti di panetteria e pasticceria</i>	0,7	0,6
<i>Pizza e quiche</i>	4,7	0,0
<i>Pasta secca, pasta fresca e preparati di pasta</i>	-0,5	0,2
<i>Cereali per colazione</i>	-2,6	1,6
<i>Altri prodotti a base di cereali</i>	2,8	-0,4
Carni	1,7	-0,2
<i>Carne bovina</i>	4,1	-0,1
<i>Carne suina</i>	0,4	-0,3
<i>Carne ovina e caprina</i>	3,9	-0,1
<i>Pollame</i>	0,5	0,1
<i>Altre carni</i>	6,5	0,2
<i>Interiora o frattaglie</i>	2,4	-1,3
<i>Salumi</i>	-0,1	-0,4
<i>Altri preparati a base di carne</i>	0,3	-0,8
Pesci e prodotti ittici	1,2	-1,2
<i>Pesci freschi o refrigerati</i>	4,2	-2,1
<i>Pesci surgelati</i>	-4,1	-2,7
<i>Frutti di mare freschi o refrigerati</i>	2,0	-0,9
<i>Frutti di mare surgelati</i>	-3,3	-1,1
<i>Pesci e frutti di mare secchi, affumicati o salati</i>	-0,2	2,3
<i>Altri pesci e frutti di mare conservati o lavorati</i>	1,6	0,3
Latte, formaggi e uova	-1,5	0,4
<i>Latte intero</i>	-2,8	-0,4
<i>Latte scremato</i>	0,6	1,6
<i>Latte conservato</i>	-2,3	-0,1
<i>Yogurt</i>	-1,6	0,3
<i>Formaggi e latticini</i>	-1,7	0,3
<i>Altri prodotti a base di latte o similari</i>	-0,3	1,6
<i>Uova</i>	-2,2	-0,3
Oli e grassi	23,7	0,7
<i>Burro</i>	0,2	3,3
<i>Margarina e altri grassi vegetali</i>	4,4	-1,9
<i>Olio di oliva</i>	37,6	0,1
<i>Altri oli alimentari</i>	-11,8	1,8

Descrizione	Var. Anno Prec.	Var. Mese prec.
Frutta	-1,9	-5,0
<i>Frutta fresca o refrigerata</i>	-2,3	-6,1
<i>Frutta secca, essiccata e noci</i>	-0,3	1,5
<i>Conserve di frutta e prodotti a base di frutta</i>	-0,1	0,5
Vegetali	-1,9	-1,9
<i>Vegetali freschi o refrigerati diversi dalle patate</i>	-3,7	-3,2
<i>Vegetali surgelati</i>	-3,2	0,3
<i>Vegetali secchi, altri vegetali trasformati o conservati</i>	1,3	0,1
<i>Patate</i>	2,2	-0,9
<i>Patatine fritte</i>	-1,3	0,8
Zucchero, confetture, miele, cioccolato e dolci	-0,9	0,3
<i>Zucchero</i>	-10,9	-0,5
<i>Confetture, marmellate e miele</i>	-0,9	0,8
<i>Cioccolato</i>	0,1	0,7
<i>Confetteria</i>	2,5	-0,5
<i>Gelati</i>	-0,8	0,0
<i>Sostituti artificiali dello zucchero</i>	-1,7	0,7
<i>Prodotti alimentari n.a.c.</i>	-0,2	-0,6
<i>Salse e condimenti</i>	1,6	0,6
<i>Sale, spezie ed erbe aromatiche</i>	-0,9	-0,5
<i>Alimenti per bambini</i>	-1,3	-1,0
<i>Piatti pronti</i>	-1,4	-1,5
<i>Altri prodotti alimentari n.a.c.</i>	1,6	0,2
Bevande analcoliche	1,8	0,8
<i>Caffè, tè e cacao</i>	3,5	1,7
<i>Caffè</i>	4,0	1,9
<i>Tè</i>	1,5	0,8
<i>Cacao e cioccolato in polvere</i>	0,4	-0,3
<i>Acque minerali, bevande analcoliche, succhi di frutta e verdura</i>	0,8	0,3
<i>Acque minerali</i>	0,2	0,4
<i>Bevande analcoliche</i>	0,8	-0,9
<i>Succhi di frutta e verdura</i>	2,6	2,3
Bevande alcoliche e tabacchi	2,3	0,0
Bevande alcoliche	-0,2	0,0
<i>Alcolici</i>	1,4	-0,4
<i>Alcolici e liquori</i>	1,1	0,2
<i>Aperitivi alcolici</i>	2,6	-1,7
Vini	-1,2	-0,4
<i>Vini da uve</i>	-1,2	-0,4
<i>Vini liquorosi</i>	1,1	0,5
Birre	0,8	1,1
<i>Birre lager</i>	0,8	1,1
<i>Birre a basso contenuto di alcol e non alcoliche</i>	2,4	1,2
Tabacchi	4,1	0,0
<i>Tabacchi</i>	4,1	0,0
<i>Sigarette</i>	3,5	0,0
<i>Sigari e sigaretti</i>	1,3	0,1
<i>Altri tabacchi</i>	6,3	0,0
Abbigliamento e calzature	0,7	-0,1
Abbigliamento	0,7	0,0
<i>Indumenti</i>	0,8	0,0
<i>Indumenti per uomo</i>	0,9	0,0
<i>Indumenti per donna</i>	0,8	-0,2
<i>Indumenti per neonati (0-2 anni) e bambini (3-13 anni)</i>	0,7	0,2
<i>Altri articoli d'abbigliamento e accessori per l'abbigliamento</i>	-0,3	0,0
<i>Altri articoli d'abbigliamento</i>	-0,3	0,0
<i>Servizi di lavanderia, riparazione e noleggio abiti</i>	1,5	0,0

Descrizione	Var. Anno Prec.	Var. Mese prec.
<i>Servizi di lavanderia abiti</i>	1,3	0,0
<i>Riparazione e noleggio abiti</i>	2,1	0,0
Calzature	0,7	-0,2
Scarpe ed altre calzature	0,5	-0,2
<i>Calzature per uomo</i>	0,5	0,0
<i>Calzature per donna</i>	1,9	-0,2
<i>Calzature per neonati e per bambini</i>	-3,1	-1,1
Riparazione e noleggio calzature	6,8	0,0
<i>Riparazione calzature</i>	6,8	0,0
Abitazione, acqua, elettricità e combustibili	-3,2	2,8
Affitti reali per abitazione	4,3	0,4
Affitti reali per l'abitazione principale	4,3	0,4
<i>Affitti reali per l'abitazione principale</i>	4,3	0,4
Riparazione e manutenzione della casa	2,0	1,0
Prodotti per la riparazione e la manutenzione della casa	-2,3	0,0
<i>Prodotti per la riparazione e la manutenzione della casa</i>	-2,3	0,0
Servizi per la riparazione e manutenzione della casa	2,5	1,1
<i>Servizi di idraulici</i>	2,6	2,6
<i>Servizi di elettricisti</i>	3,7	0,0
<i>Servizi per la manutenzione del sistema di riscaldamento</i>	3,0	1,9
<i>Servizi di pittori</i>	2,0	0,0
<i>Servizi di carpentieri</i>	2,0	0,0
Fornitura acqua e servizi vari connessi all'abitazione	2,3	0,1
Fornitura acqua	3,5	0,0
<i>Fornitura acqua</i>	3,5	0,0
Raccolta rifiuti	3,3	0,0
<i>Raccolta rifiuti</i>	3,3	0,0
Raccolta acque di scarico	3,4	0,0
<i>Raccolta acque di scarico</i>	3,4	0,0
Altri servizi per l'abitazione n.a.c.	0,5	0,1
<i>Spese condominiali</i>	0,5	0,1
Energia elettrica, gas e altri combustibili	-9,9	5,4
Energia elettrica	-11,3	12,3
<i>Energia elettrica</i>	-11,3	12,3
Gas	-10,2	1,0
<i>Gas di città e gas naturale</i>	-11,1	1,1
<i>Idrocarburi liquidi (butano, propano, ecc.)</i>	0,3	0,3
Gasolio per riscaldamento	3,3	0,9
<i>Gasolio per riscaldamento</i>	3,3	0,9
Combustibili solidi	-2,9	0,0
<i>Altri combustibili solidi</i>	-2,9	0,0
Mobili, articoli e servizi per la casa	-0,2	-0,3
Mobili e arredi, tappeti e altri rivestimenti per pavimenti	0,9	-0,6
Mobili e arredi	0,9	-0,7
<i>Mobili per interni</i>	1,0	-0,8
<i>Mobili da giardino</i>	0,5	0,2
<i>Articoli per l'illuminazione</i>	-2,3	0,0
<i>Altri mobili e arredi</i>	2,4	-0,6
Tappeti e altri rivestimenti per pavimenti	2,1	0,0
<i>Tappeti e moquette</i>	2,1	0,0
Riparazione di mobili, arredi e rivestimenti per pavimenti	2,9	0,0
<i>Riparazione di mobili, arredi e rivestimenti per pavimenti</i>	2,9	0,0
Articoli tessili per la casa	0,0	0,2
Articoli tessili per la casa	0,0	0,2
<i>Tessuti per arredamento e tendaggi</i>	0,0	0,0
<i>Biancheria da letto</i>	0,0	0,0
<i>Biancheria da tavola e da bagno</i>	-0,8	1,4

Descrizione	Var. Anno Prec.	Var. Mese prec.
Elettrodomestici e apparecchi per la casa	-3,2	-0,2
Grandi apparecchi domestici elettrici e non	-3,9	-0,2
<i>Frigoriferi, freezer e frigo freezer</i>	-3,6	0,8
<i>Lavatrici, asciugatrici e lavastoviglie</i>	-0,6	0,7
<i>Apparecchi per cottura cibi</i>	-7,8	-1,0
<i>Apparecchi per riscaldamento e condizionatori d'aria</i>	-3,4	-0,8
<i>Apparecchi per la pulizia della casa</i>	-10,5	-2,2
Piccoli elettrodomestici	-1,4	0,1
<i>Apparecchi per la lavorazione degli alimenti</i>	6,8	4,6
<i>Macchine da caffè, bollitori per tè e apparecchi simili</i>	-4,2	-0,9
<i>Ferri da stiro</i>	-6,6	0,8
<i>Altri piccoli elettrodomestici</i>	-7,4	-5,1
Riparazione di apparecchi per la casa	0,8	0,0
<i>Riparazione di apparecchi per la casa</i>	0,8	0,0
Cristalleria, stoviglie e utensili domestici	-1,4	-1,6
Cristalleria, stoviglie e utensili domestici	-1,4	-1,6
<i>Cristalleria, stoviglie, ceramiche e porcellane</i>	-2,2	-4,8
<i>Coltelleria, posateria e argenteria</i>	-7,0	0,0
<i>Utensili da cucina non elettrici e articoli domestici non elettrici</i>	-0,4	0,0
Utensili e attrezzature per la casa e il giardino	-1,0	-0,1
Grandi utensili ed attrezzature per la casa ed il giardino	2,0	0,0
<i>Utensili ed attrezzature a motore per la casa ed il giardino</i>	2,0	0,0
Piccoli utensili ed accessori vari	-1,3	-0,2
<i>Piccoli utensili</i>	-6,2	0,0
<i>Accessori vari</i>	0,3	-0,1
Beni e servizi per la manutenzione ordinaria della casa	-0,1	0,1
Beni non durevoli per la casa	-1,2	0,0
<i>Prodotti per la pulizia e la manutenzione della casa</i>	0,0	-0,2
<i>Altri articoli non durevoli per la casa</i>	-3,2	0,2
Servizi per la pulizia e la manutenzione della casa	0,9	0,3
<i>Servizi domestici di personale retribuito</i>	0,9	0,3
<i>Servizi di lavanderia per articoli tessili della casa e pulizia tappeti</i>	0,0	0,0
Servizi sanitari e spese per la salute	3,3	0,0
Medicinali, prodotti farmaceutici, attrezzature e apparecchiature medicali	0,9	0,1
Prodotti farmaceutici	1,2	0,1
<i>Prodotti farmaceutici</i>	1,2	0,1
Altri prodotti medicali	0,6	0,2
<i>Test diagnostici fai da te e dispositivi meccanici di contracccezione</i>	-5,4	0,0
<i>Altri prodotti medicali n.a.c.</i>	1,3	0,2
Attrezzature ed apparecchi terapeutici	0,0	0,4
<i>Occhiali e lenti a contatto correttivi</i>	-0,2	0,7
<i>Apparecchi acustici</i>	0,8	0,0
<i>Altre attrezzature ed apparecchi terapeutici</i>	-0,7	-0,1
Servizi ambulatoriali	5,2	0,1
Servizi medici	3,5	0,0
<i>Servizi medici specialistici</i>	3,5	0,0
Servizi dentistici	13,8	0,0
<i>Servizi dentistici</i>	13,8	0,0
Servizi paramedici	0,2	0,2
<i>Servizi di laboratori di analisi mediche e di centri per esami radiografici</i>	-1,6	0,0
<i>Bagni termali, terapia con ginnastica correttiva, i servizi di ambulanza e noleggio di attrezzature terapeutiche</i>	3,3	3,3
<i>Altri servizi paramedici</i>	2,7	0,0
Servizi ospedalieri	0,9	0,0
Servizi ospedalieri	0,9	0,0
<i>Servizi ospedalieri</i>	0,9	0,0

Descrizione	Var. Anno Prec.	Var. Mese prec.
Trasporti	1,6	0,3
Acquisto mezzi di trasporto	1,2	0,1
Automobili	1,3	0,0
<i>Automobili nuove</i>	1,5	0,1
<i>Automobili usate</i>	0,9	-0,3
Motocicli e ciclomotori	0,3	0,0
<i>Motocicli e ciclomotori</i>	0,3	0,0
Biciclette e monopattini	-0,3	-0,1
<i>Biciclette e monopattini</i>	-0,3	-0,1
Spese di esercizio mezzi di trasporto	2,3	0,5
Pezzi di ricambio e accessori per mezzi di trasporto privati	7,2	-0,2
<i>Pneumatici</i>	8,9	-0,2
<i>Pezzi di ricambio per mezzi di trasporto privati</i>	-0,7	0,0
Carburanti e lubrificanti per mezzi di trasporto privati	1,9	1,1
<i>Gasolio per mezzi di trasporto</i>	3,5	2,2
<i>Benzina</i>	0,9	0,3
<i>Altri carburanti</i>	0,2	0,3
<i>Lubrificanti</i>	-1,6	0,0
Manutenzione e riparazione mezzi di trasporto privati	1,5	0,1
<i>Manutenzione e riparazione mezzi di trasporto privati</i>	1,5	0,1
Altri servizi relativi ai mezzi di trasporto privati	2,3	-0,5
<i>Affitto garage, posti auto e noleggio mezzi di trasporto</i>	-1,7	-3,3
<i>Pedaggi e parchimetri</i>	3,5	0,1
<i>Autoscuole e revisione auto</i>	1,3	0,0
Servizi di trasporto	-2,8	0,4
Trasporto passeggeri su rotaia	6,7	-0,4
<i>Trasporto ferroviario passeggeri</i>	6,7	-0,4
Trasporto passeggeri su strada	3,8	0,0
<i>Trasporto passeggeri su autobus e pullman</i>	3,3	0,0
<i>Trasporto passeggeri su taxi</i>	5,1	0,0
Trasporto aereo passeggeri	-12,6	0,3
<i>Voli nazionali</i>	-15,2	-2,1
<i>Voli internazionali</i>	-15,6	0,9
Trasporto marittimo e per vie d'acqua interne	-5,7	10,4
<i>Trasporto marittimo</i>	-6,1	11,4
<i>Trasporto per vie d'acqua interne</i>	0,4	0,0
Trasporto multimodale passeggeri	0,2	0,0
<i>Trasporto multimodale passeggeri</i>	0,2	0,0
Acquisto di altri servizi di trasporto	2,9	0,0
<i>Servizi di trasloco e immagazzinaggio</i>	2,9	0,0
Comunicazioni	-5,8	-0,7
Servizi postali	5,0	0,0
Servizi postali	5,0	0,0
<i>Servizi di movimentazione lettere</i>	3,8	0,0
<i>Altri servizi postali</i>	5,0	0,0
Apparecchi telefonici e telefax	-16,4	-2,0
Apparecchi telefonici e telefax	-16,4	-2,0
<i>Apparecchi per la telefonia fissa e telefax</i>	-10,0	-3,3
<i>Apparecchi per la telefonia mobile</i>	-16,5	-2,0
<i>Riparazione di apparecchiature telefoniche o telefax</i>	-0,4	0,0
Servizi di telefonia e telefax	0,6	-0,1
Servizi di telefonia e telefax	0,6	-0,1
<i>Servizi di telefonia fissa</i>	0,2	0,0
<i>Servizi di telefonia mobile</i>	-0,5	-0,2
<i>Connessione internet ed altri servizi</i>	1,8	-0,1
<i>Servizi di telecomunicazione bundle</i>	1,8	0,0

Descrizione	Var. Anno Prec.	Var. Mese prec.
Ricreazione, spettacoli e cultura	2,9	1,1
Apparecchi audiovisivi, fotografici e informatici	-5,9	-0,7
Apparecchi di ricezione, registrazione e riproduzione di suoni e immagini	-2,2	0,0
<i>Apparecchi per la ricezione, registrazione e riproduzione di suoni</i>	-2,4	1,7
<i>Apparecchi per la ricezione, registrazione e riproduzione di immagini e suoni</i>	-3,7	-0,4
<i>Altri apparecchi per la ricezione, registrazione e riproduzione di suoni e immagini</i>	1,4	0,1
Apparecchi fotografici e cinematografici e strumenti ottici	1,0	-1,4
<i>Macchine fotografiche e videocamere</i>	1,0	-1,4
Apparecchi per il trattamento dell'informazione	-11,2	-1,6
<i>Apparecchi per il trattamento dell'informazione</i>	-13,6	-1,6
<i>Accessori per apparecchi per il trattamento dell'informazione</i>	-7,2	-1,6
Supporti di registrazione	1,7	0,3
<i>Supporti con registrazioni di suoni, immagini e video</i>	19,0	-0,1
<i>Altri supporti per la registrazione</i>	-12,1	1,0
Altri beni durevoli per ricreazione e cultura	1,9	0,0
Beni durevoli per ricreazione all'aperto	2,1	0,0
<i>Autocaravan, caravan e rimorchi</i>	2,3	0,0
<i>Imbarcazioni, motori fuoribordo ed equipaggiamento per imbarcazioni</i>	-0,1	0,0
Strumenti musicali e beni durevoli per ricreazione al coperto	0,8	0,0
<i>Strumenti musicali</i>	0,8	0,0
Altri articoli e attrezzature per attività ricreative, giardinaggio e animali	3,1	0,2
Giochi, giocattoli e hobby	-1,1	0,0
<i>Giochi e hobby</i>	4,0	0,3
<i>Giocattoli</i>	-2,5	0,0
Articoli sportivi, per campeggio e attività ricreative all'aperto	4,6	0,2
<i>Articoli sportivi</i>	4,6	0,2
Articoli per giardinaggio, piante e fiori	4,7	0,0
<i>Articoli per giardinaggio</i>	0,3	-1,9
<i>Piante e fiori</i>	6,4	0,7
Animali domestici e relativi prodotti	3,1	0,2
<i>Prodotti per animali domestici</i>	3,1	0,2
Servizi veterinari e altri servizi per animali domestici	4,3	0,5
<i>Servizi veterinari e altri servizi per animali domestici</i>	4,3	0,5
Servizi ricreativi e culturali	4,2	1,9
Servizi ricreativi e sportivi	14,0	9,3
<i>Servizi ricreativi e sportivi - fruizione come spettatore</i>	13,1	0,5
<i>Servizi ricreativi e sportivi - fruizione come praticante</i>	14,1	9,9
Servizi culturali	2,7	-1,0
<i>Cinema, teatri e concerti</i>	-3,9	-4,8
<i>Musei, parchi e giardini</i>	3,0	0,0
<i>Abbonamenti ai servizi radio e tv</i>	5,1	0,2
<i>Servizi per la fotografia</i>	5,7	0,0
<i>Altri servizi culturali</i>		0,0
Giochi, lotterie e scommesse	0,0	0,0
<i>Giochi, lotterie e scommesse</i>	0,0	0,0
Giornali, libri e articoli di cartoleria	2,7	0,3
Libri	2,4	0,6
<i>Narrativa</i>	4,7	3,5
<i>Libri scolastici</i>	4,9	0,0
<i>Altri libri non scolastici diversi da quelli di narrativa</i>	0,3	0,1
<i>Servizi di rilegatura e E-book download</i>	-8,0	-2,4
Giornali e periodici	2,4	0,7
<i>Giornali</i>	2,8	-0,1
<i>Riviste e periodici</i>	1,8	1,6

Descrizione	Var. Anno Prec.	Var. Mese prec.
Articoli di cartoleria e materiale da disegno	3,5	0,1
<i>Articoli di cartoleria</i>	3,2	0,1
<i>Altri articoli di cancelleria e materiale da disegno</i>	3,4	0,1
Pacchetti vacanza	19,5	9,5
Pacchetti vacanza	19,5	9,5
<i>Pacchetti vacanza nazionali</i>	29,9	14,5
<i>Pacchetti vacanza internazionali</i>	3,6	2,8
Istruzione	3,5	0,0
Scuola dell'infanzia ed istruzione primaria	5,5	0,0
Scuola dell'infanzia ed istruzione primaria	5,5	0,0
<i>Scuola dell'infanzia (ISCED 0)</i>	6,3	0,0
<i>Istruzione primaria (ISCED 1)</i>	3,4	0,0
Istruzione secondaria	-0,8	0,0
Istruzione secondaria	-0,8	0,0
<i>Istruzione secondaria superiore (ISCED 3)</i>	-0,8	0,0
Istruzione universitaria	1,9	0,0
Istruzione universitaria	1,9	0,0
<i>Istruzione universitaria, escluso dottorato di ricerca (ISCED 5)</i>	1,9	0,0
Corsi d'istruzione e formazione non definibili per livello	5,6	0,0
Corsi d'istruzione e formazione non definibili per livello	5,6	0,0
<i>Corsi d'istruzione e formazione non definibili per livello</i>	5,6	0,0
Servizi ricettivi e di ristorazione	6,3	1,6
Servizi di ristorazione	4,6	0,7
Ristoranti, bar e simili	4,6	0,7
<i>Ristoranti, pizzerie, bar e simili</i>	5,0	0,4
<i>Fast food e servizi di ristorazione take away</i>	3,7	1,4
Mense	3,4	0,0
<i>Mense</i>	3,4	0,0
Servizi di alloggio	9,4	3,9
Servizi di alloggio	9,4	3,9
<i>Alberghi, motel, pensioni e simili</i>	8,4	2,1
<i>Villaggi vacanze, campeggi, ostelli della gioventù e simili</i>	8,2	18,8
<i>Servizi di alloggio in altre strutture</i>		0,0
Altri beni e servizi	3,5	0,3
Beni e servizi per la cura della persona	4,2	0,3
Servizi di parrucchiere e trattamenti di bellezza	5,5	0,2
<i>Servizi di parrucchiere per uomo e bambino</i>	11,3	0,5
<i>Servizi di parrucchiere per donna</i>	4,0	0,3
<i>Trattamenti di bellezza</i>	5,6	0,0
Apparecchi elettrici per la cura della persona	3,9	-4,4
<i>Apparecchi elettrici per la cura della persona</i>	3,9	-4,4
Altri apparecchi non elettrici, articoli e prodotti per la cura della persona	2,4	0,4
<i>Apparecchi non elettrici</i>	0,2	-1,2
<i>Articoli per l'igiene personale e il benessere, prodotti di bellezza</i>	2,6	0,5
Effetti personali n.a.c.	7,1	1,1
Gioielleria ed orologeria	14,6	2,6
<i>Gioielleria</i>	21,5	3,8
<i>Orologeria</i>	1,2	0,0
Altri effetti personali	2,1	0,1
<i>Articoli da viaggio</i>	1,3	0,2
<i>Articoli per bambini</i>	4,1	-2,0
<i>Altri effetti personali n.a.c.</i>	1,9	0,6
Assistenza sociale	3,4	0,0

Descrizione	Var. Anno Prec.	Var. Mese prec.
Assistenza sociale	3,4	0,0
<i>Servizi per bambini</i>	7,5	0,0
<i>Case di cura per anziani e residenze per persone disabili</i>	2,2	0,0
<i>Servizi di assistenza a domicilio</i>	0,6	0,0
Assicurazioni	7,3	0,6
Servizi assicurativi connessi all'abitazione	9,2	0,0
<i>Servizi assicurativi connessi all'abitazione</i>	9,2	0,0
Servizi assicurativi connessi alla salute	0,1	0,0
<i>Servizi assicurativi privati connessi alla salute</i>	0,1	0,0
Assicurazioni sui mezzi di trasporto	7,5	0,6
<i>Assicurazioni sui mezzi di trasporto</i>	7,5	0,6
Servizi finanziari n.a.c.	-0,6	0,0
Altri servizi finanziari n.a.c.	-0,6	0,0
<i>Spese bancarie e finanziarie</i>	-0,6	0,0
Altri servizi n.a.c.	0,2	0,0
Altri servizi n.a.c.	0,2	0,0
<i>Tariffe amministrative</i>	0,0	0,0
<i>Servizi legali e contabili</i>	0,2	0,1
<i>Servizi funebri</i>	0,6	0,0
<i>Altre tariffe e servizi</i>	0,0	0,0